

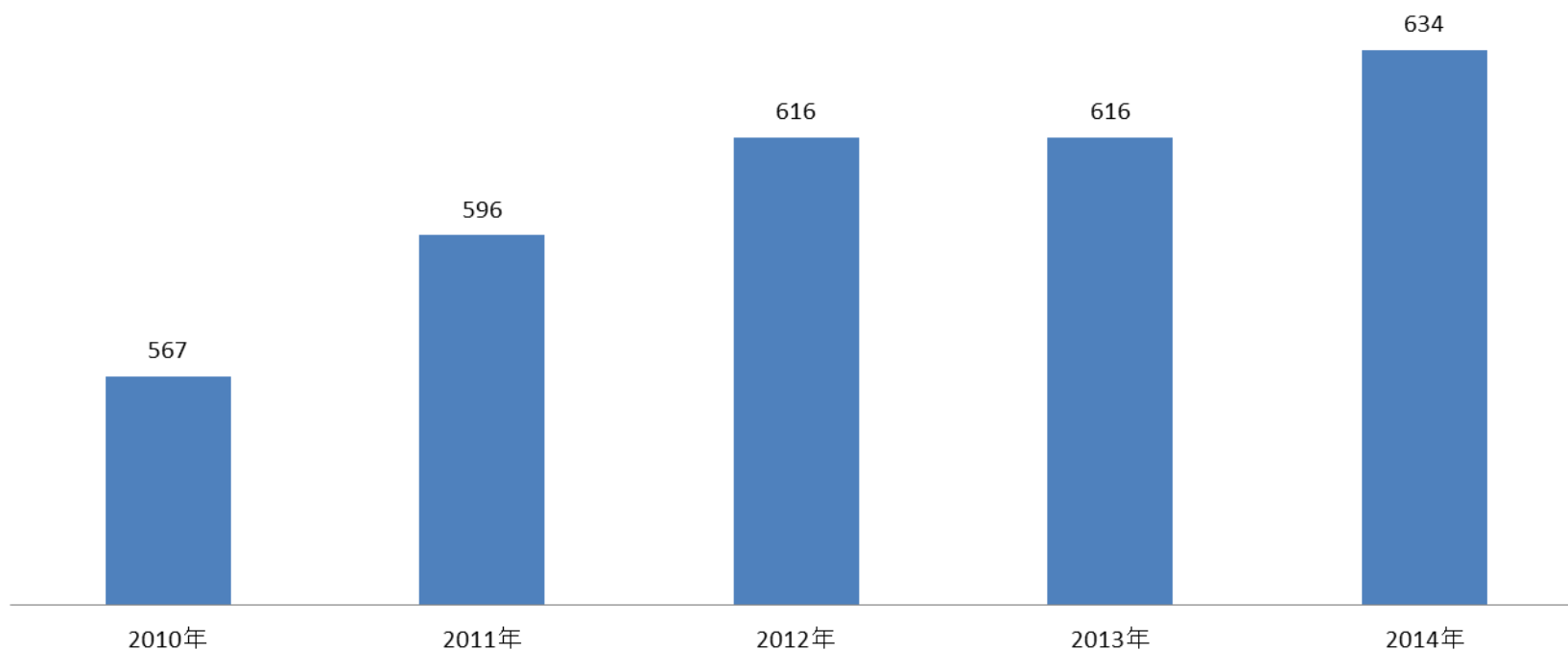
## 当院の院内がん登録状況

集計値が5未満の場合、個人が特定される可能性が高いことから、値を伏せて"--"(ハイフン)で表示しています。  
0件の場合は"0"と表示しています。

### 【登録数】

診断年	2010年	2011年	2012年	2013年	2014年
件数	567	596	616	616	634

### 登録数の年次推移

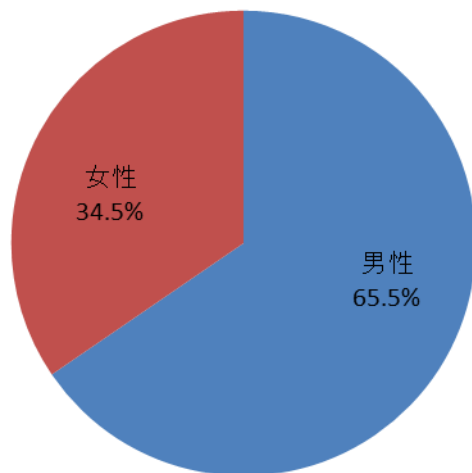


# 登録数(2014年診断)

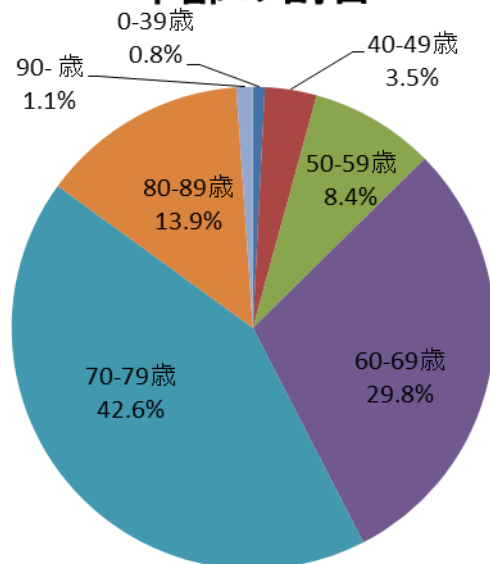
## 部位別

部位	件数	割合
口腔・咽頭	0	0.0%
食道	-	-
胃	0	0.0%
大腸(結腸・直腸)	23	3.6%
肝および肝内胆	-	-
胆のう・胆管	0	0.0%
膵臓	-	-
喉頭	0	0.0%
肺	563	88.8%
骨軟部	-	-
皮膚	0	0.0%
乳房	11	1.7%
子宮	0	0.0%
子宮頸部	0	0.0%
子宮体部	0	0.0%
卵巣	0	0.0%
前立腺	0	0.0%
膀胱	0	0.0%
腎・尿路(膀胱除く)	-	-
脳・中枢神経系	0	0.0%
甲状腺	0	0.0%
悪性リンパ腫	13	2.1%
多発性骨髄腫	0	0.0%
白血病	0	0.0%
他の血液	-	-
その他	17	2.7%
<b>総数</b>	<b>634</b>	<b>100%</b>

## 性別の割合

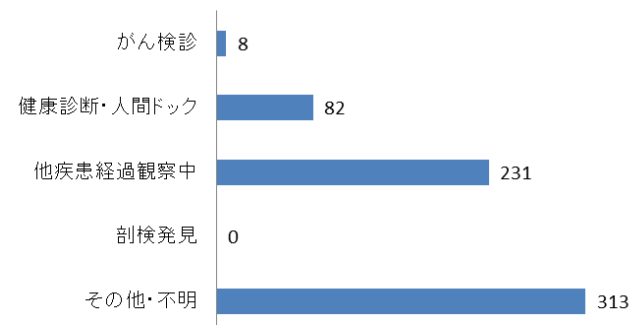


## 年齢の割合



## 発見経緯

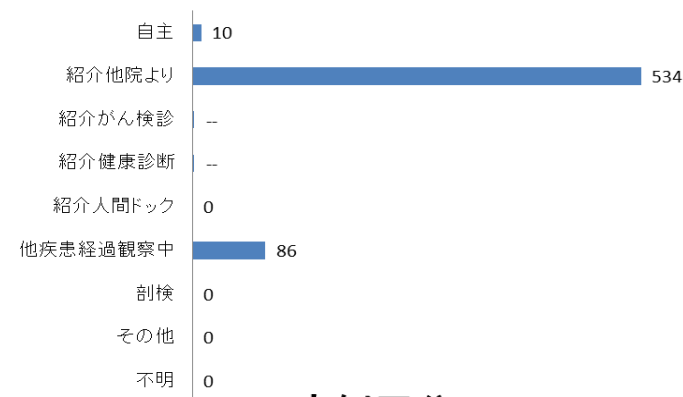
(がんが診断される発端となった状況)



※なんらかの症状があり、病院を受診した場合は「その他・不明」に含まれます

## 来院経路

(どのような経路で当院を受診されたか)



## 症例区分

(どこで診断されて治療が行われたか)

